

РУКОВОДСТВО ПОЛЬЗОВАТЕЛЯ



Фен для волос

MF8-1600 (Black) / MF8-1600 (White)



Благодарим вас за выбор фена Meuyvel.

Мы уверены, что вы сделали правильный выбор, и данный прибор будет служить Вам долгие годы.



Внимание: Ознакомьтесь с данной инструкцией и предупреждениями безопасности перед началом использования фена. Производитель не несёт ответственности в случае несоблюдения инструкций данного руководства.

ПРОЧИТЕ ВСЮ ИНСТРУКЦИЮ ПЕРЕД НАЧАЛОМ ИСПОЛЬЗОВАНИЯ ФЕНА

- С помощью данной серии фенов вы сможете быстро высушить волосы и сделать красивую укладку. Благодаря направленному потоку воздуха, сушить волосы просто и удобно.
- Корпус фена выполнен из пластика, эргономичная ручка обеспечивает удобный хват прибора.
- Устройство предназначено для использования в бытовых условиях и может применяться в квартирах, загородных домах, гостиничных номерах, офисах и других подобных местах.
- Используйте устройство только по назначению и в соответствии с указаниями, описанными в данном руководстве. Нецелевое использование устройства, будет считаться нарушением условий надлежащей эксплуатации.
- Данное устройство не предназначено для использования лицами (включая детей) с ограниченными физическими, сенсорными или умственными способностями или с недостатком опыта и знаний, за исключением случаев, когда они находятся под наблюдением или проинструктированы относительно использования устройства лицом, ответственным за их безопасность.
- Фен не следует использовать вблизи воды, например, в наполненных водой ваннах, душевых кабинках, умывальниках и т. д.; не подходит для использования во время купания и принятия душа.
- Никогда не погружайте изделие в воду или другие жидкости.
- Фен оснащён устройством автоматической защиты от перегрева. В случае перегрева устройства фен выключится. Отключите устройство от сети и дайте ему остыть.
- Не используйте прибор с поврежденным шнуром питания или вилок, а также если прибор повреждён или неисправен.
- При приёме фена проверьте его комплектность, внешний вид и целостность.
- При использовании устройства не перекрывайте воздухозаборные отверстия и следите, чтобы волосы не попадали внутрь.
- Если шнур питания повреждён, он должен быть заменён сервисом производителя или его сервисным агентом, во избежание опасности.
- Если вилка шнура питания вставлена не полностью, это может привести к возгоранию.
- Избегайте свисания шнура питания с рабочей поверхности, а также соприкосновений с горячей поверхностью.
- Следите за тем, чтобы шнур питания не перекручивался и не перегибался, не соприкасался с острыми предметами, углами и кромками мебели.
- Фен имеет фиксированную съемную насадку для быстрой сушки, которая удобна для точной укладки. Насадка создает направленный и горячий поток, ускоряющий сушку.
- Использование насадок, не предусмотренных производителем, может привести к пожару, поражению электричеством или травмам, а также повредить прибор.

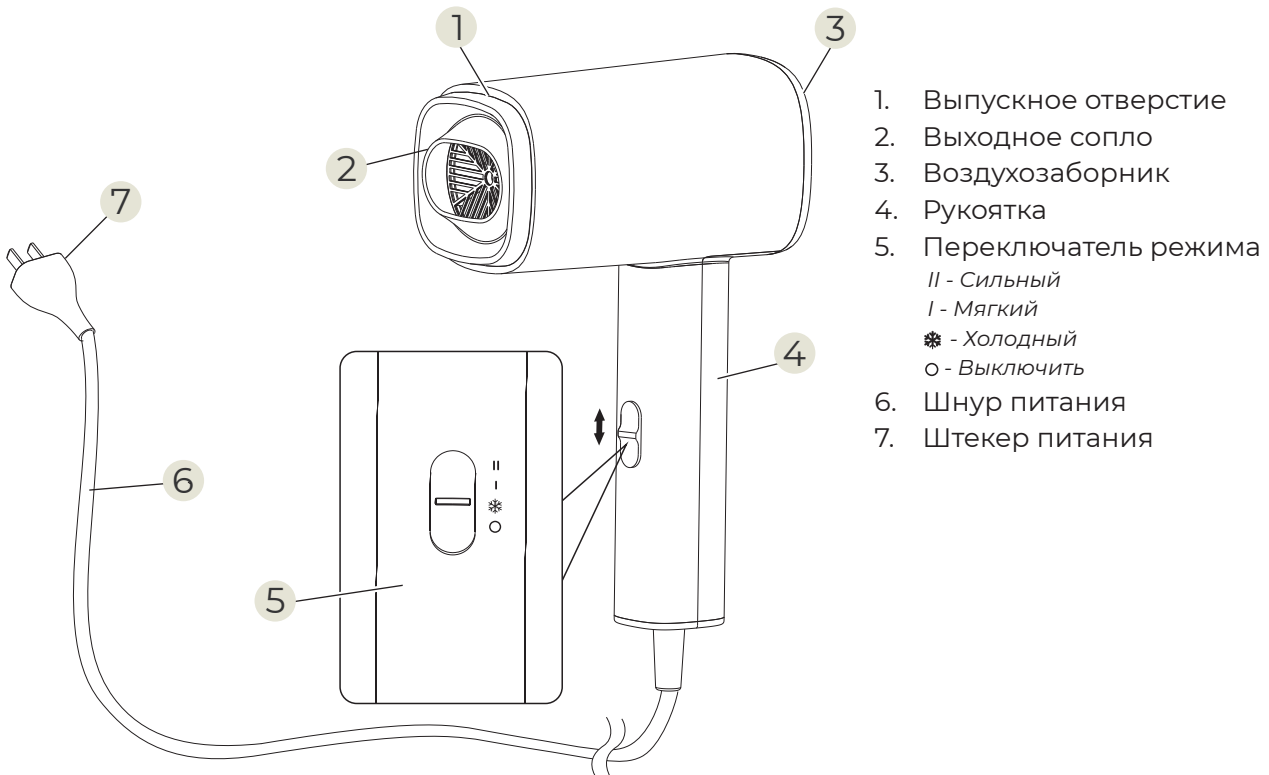


КОМПЛЕКТАЦИЯ

Фен для волос	1 шт.
Инструкция по эксплуатации	1 шт.
Упаковка	1 шт.

Производитель оставляет за собой право без предварительного уведомления покупателя вносить изменения в конструкцию, комплектацию или технологию изготовления изделия с целью улучшения его свойств.

УСТРОЙСТВО ФЕНА



Режимы работы:

- **[Холодный]:** сильный поток холодного воздуха; подходит для использования в жаркую погоду.
- **[Мягкий]:** горячий поток со средней скоростью; подходит для коротких волос.
- **[Сильный]:** горячий поток с максимальной скоростью; подходит для длинных волос.

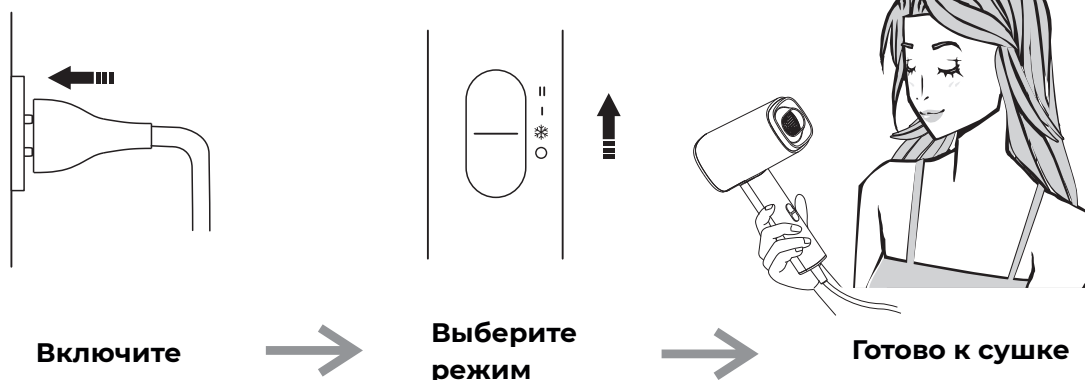


Подготовка

1. Вытрите воду с волос полотенцем.
2. Расчешите спутанные волосы.
3. Вставьте вилку в розетку.

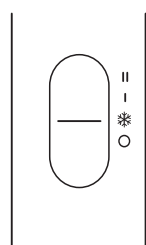
Сушка волос

Перед использованием фена убедитесь, что выключатель питания установлен в положение [0] ; вставьте вилку в розетку и включите питание.

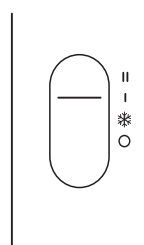


Выбор режима работы:

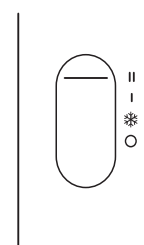
- если вы хотите использовать естественный ветер, поверните переключатель питания в положение [Холодный];
- если волосы короткие, поверните в положение [Мягкий];
- если вы хотите быстро высушить волосы, поверните в положение [Сильный].



Холодный



Мягкий



Сильный

Пожалуйста, соблюдайте расстояние более 3 см между выходом воздуха и волосами.

-В противном случае это может привести к ожогам волос.

Пожалуйста, соблюдайте расстояние более 10 см между входом воздуха и волосами.

- В противном случае волосы могут быть втянуты в фен, что приведет к их повреждению.



Название модели	MF8-1600 (Black)	MF8-1600 (White)
Напряжение	220В-240В	
Мощность	1600 Вт	
Частота	50 Гц / 60 Гц	
Скорость потока воздуха	13 м/с	
Режимы работы	холодный воздух / 77°C / 92°C	
Уровень шума	80 дБ	
Длина кабеля	150 см	
Материал корпуса	Пластик	
Цвет корпуса	Чёрный	Белый
Размеры устройства, ВхШхГ	230x68x132 мм	
Размеры упаковки, ВхШхГ	237x140x72 мм	
Размер опт. упаковки, ВхШхГ	495x440x380 мм	
Вес нетто	450 г	
Вес брутто	560 г	
Гарантия	1 год	
EAN	4657764562037	4657764562044



СОВЕТЫ ПО ИСПОЛЬЗОВАНИЮ

- Держите фен на расстоянии 15-20 см от головы. Если прибор будет находиться ближе, вы рискуете «сжечь» волосы и пересушить кожу головы.
- Постоянно перемещайте фен над головой, чтобы не допустить перегрева одного участка.
- Сушите волосы от линии роста волос к макушке, чтобы одна и та же прядь не оказывалась под действием горячего воздуха несколько раз.
- Все виды работы с феном можно осуществлять только на чистых влажных волосах или чистых прядях. Недопустимо сушить грязные волосы, особенно горячим воздухом. Это ведет к пересыханию волос, утрате упругости и здорового природного блеска.
- После завершения сушки остудите волосы с помощью подачи охлажденного воздуха, чтобы придать им эластичности.

ЧИСТКА И УХОД

- Предварительно отключите прибор от сети, дайте ему полностью остыть.
- Регулярно прочищайте всасывающее отверстие при помощи мягкой щетки.
- Корпус прибора нужно чистить сухой мягкой тканью, без использования дополнительных очищающих средств.
- Ни в коем случае не погружайте прибор в воду.
- Не используйте растворители и абразивные средства
- Тщательно высушите прибор, до начала использования.

ГАРАНТИЯ

- Производитель предоставляет гарантийное обслуживание в течении года с даты покупки на данный прибор.
- Если ваш фен вышел из строя в течении гарантийного срока, обратитесь к продавцу, у которого вы совершали покупку, предоставив документы, подтверждающие покупку, для ремонта или замены.
- Прибор снимается с гарантийного обслуживания в случае неправильного использования, каких-либо изменений или ремонта не квалифицированным лицом. Механическое повреждение корпуса, аксессуаров или составных частей устройства не является гарантийным случаем.
- Выход из строя фена в следствии попадания жидкостей внутрь устройства или на шнур питания не является гарантийным случаем.
- Если у вашего фена возникнут неполадки вне гарантийного срока, вы можете обратиться в наши сервисные центры для платного обслуживания.



Дата производства указана в серийном номере. 20240318xxxx; 2024 - год, 03 - месяц, 18 - день, xxxx - номер в партии.

Товар сертифицирован:




Установленный производителем в соответствии с п. 2 ст. 5 Закона РФ «О защите прав потребителей» - срок службы данного изделия равен 5 годам с даты продажи при условии, что изделие используется согласно правилам и рекомендациям, изложенным в настоящем руководстве по эксплуатации, и применяемым техническим стандартам.

Правильная утилизация изделия:

(Использованное электрическое и электронное оборудование)

(Действительно для стран, использующих систему раздельного сбора отходов)



Наличие данного значка показывает, что изделие и его электронные аксессуары (например, кабель питания), по окончании их срока службы, нельзя утилизировать вместе с другими бытовыми отходами. Во избежание нанесения вреда окружающей среде и здоровью людей при неконтролируемой утилизации, а также для обеспечения возможности переработки для повторного использования, утилизируйте изделие и его электронные аксессуары отдельно от прочих отходов.

Сведения о месте и способе утилизации изделия в соответствии с нормами природоохранного законодательства можно получить у продавца или в соответствующей государственной организации. Бизнес-пользователи должны обратиться к своему поставщику и ознакомиться с условиями договора купли-продажи. Запрещается утилизировать изделие и его электронные аксессуары вместе с другими производственными отходами.



Фирма производитель: MEYVEL SRL, Италия.

Виа Гарибальди 34, Лингваглосса, Катания

meyvel.com

LIMARS-R

**Импортер и организация, уполномоченная
для принятия претензий на территории РФ**

Московская обл., г.Электросталь

Строительный пер., д.5

8-800-500-61-80

Электр. почта: limars-r@yandex.ru

www.limars.ru

**Обслуживание, гарантийный и послегарантийный
ремонт**

www.meyvel.com