

РУКОВОДСТВО ПОЛЬЗОВАТЕЛЯ



Сушилка для рук

**MH12-1000P2 (White) / MH12-1000P2 (Gold) /
MH12-1000P2 (Chrome) / MH12-1000P2 (Black)**



Благодарим Вас за выбор автоматической сушилки для рук Meuver.

Мы уверены, что Вы сделали правильный выбор, и данный прибор будет служить Вам долгие годы.



ВНИМАНИЕ:

Ознакомьтесь с данной инструкцией и предупреждениями безопасности перед началом использования сушилки. Производитель не несёт ответственности в случае несоблюдения инструкций данного руководства. При приёмке сушилки для рук (далее - прибора) проверьте его комплектность и внешний вид.

**ПРОЧИТЕ ВСЮ ИНСТРУКЦИЮ
ПЕРЕД НАЧАЛОМ ИСПОЛЬЗОВАНИЯ СУШИЛКИ ДЛЯ РУК**

ОГЛАВЛЕНИЕ

Меры безопасности	03
Комплектация	04
Особенности продукта	05
Советы по использованию	05
Предупреждения перед установкой	06
Подключение к электропитанию	06
Установка	07
Использование	07
Чистка и уход	08
Обслуживание сетки фильтра	08
Рекомендуемая высота установки	08
Технические характеристики	09-10
Гарантия	10
Утилизация	11



- Данное устройство предназначено, только для сушки рук. Нецелевое использование устройства, будет считаться нарушением условий надлежащей эксплуатации.
- Данное устройство не предназначено для использования лицами (включая детей) с ограниченными физическими, сенсорными или умственными способностями, или из-за отсутствия опыта и знаний, за исключением случаев, когда они находятся под наблюдением или проинструктированы относительно использования прибора лицом, ответственным за их безопасность.
- Прежде чем приступить к любой установке, регулировке или обслуживанию данного устройства, источник питания должен быть выключен. Никогда не снимайте крышку устройства, если оно не отключено от источника питания.
- Установите сушилку для рук в прочном месте стены с ровной поверхностью, которое выдержит вес устройства.
- Устанавливайте сушилку для рук так, чтобы сушилка не находилась на пути пользователей, во избежание ударов и столкновений.
- Не устанавливайте сушилку для рук над источниками воды, такими как краны или раковины.
- Не допускайте попадания воды на внутренние механизмы устройства.
- Обеспечьте свободное пространство не менее 400 мм вокруг воздушного сопла.
- Данное устройство разрешается использовать только внутри помещений, защищенных от внешних воздействий воды, солнечных лучей и экстремальных температур.
- Не используйте устройство в непосредственной близости от источников влаги или тепла.
- Если шнур питания повреждён, он должен быть заменён сервисом производителя или его сервисным агентом, во избежание опасности.
- Не вынимайте и не вставляйте вилку мокрыми руками, чтобы избежать поражения электрическим током.
- Если вилка шнура питания вставлена не полностью, это может привести к возгоранию.
- Если сушилка не будет использоваться в течении длительного времени, вынимайте вилку из розетки.
- Извлекайте шнур питания только за основание вилки.
- Не используйте прибор с поврежденным шнуром питания или вилкой, а также если прибор повреждён или неисправен.
- Не разбирайте сушилку для ремонта. Это может привести к травме или поражению электрическим током. Ремонт должен производить квалифицированный инженер.
- Не ставьте на сушилку посторонние предметы. Это может привести к пожару или повреждению устройства.
- Не опирайтесь и не висите на сушилке. Осуществите меры, чтобы дети не висели на сушилке.
- При чистке или обслуживании сушилки убедитесь, что устройство отключено от питания.



КОМПЛЕКТАЦИЯ

Наименование модели	MH12-1000P2
Основной блок	1 шт.
	3 шт.
	3 шт.
	1 шт.
Инструкция по эксплуатации	1 шт.
Упаковка	1 шт.

Производитель оставляет за собой право без предварительного уведомления покупателя вносить изменения в конструкцию, комплектацию или технологию изготовления изделия с целью улучшения его свойств.

Сушилка для рук оснащена инфракрасным датчиком включения. Разместите руки в зоне действия датчика, для активации устройства. Если датчик окажется заблокирован, прибор автоматически отключится, через 60 секунд непрерывного использования, во избежание непрерывной работы.

В случае перегрева, встроенный предохранитель отключит нагревательный элемент, когда нагревательный элемент остынет, прибор автоматически продолжит работу.

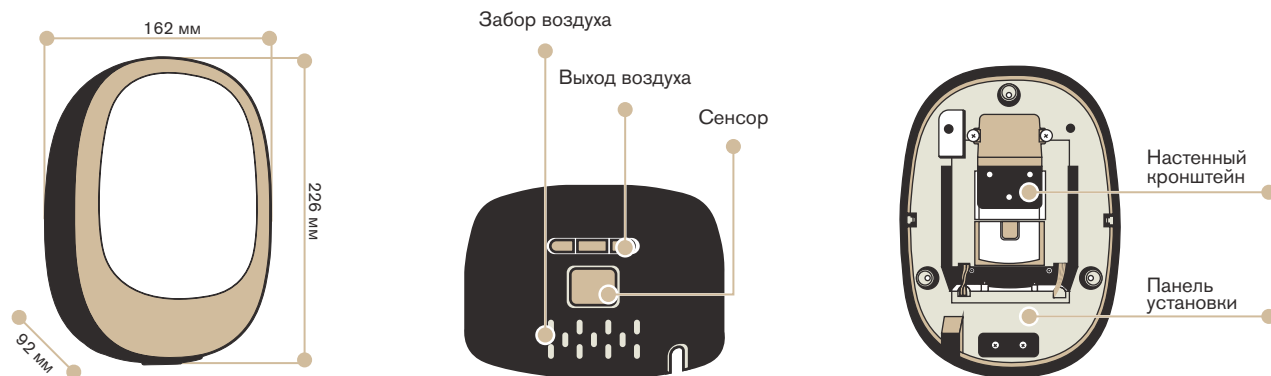


СХЕМА УСТРОЙСТВА MH12-1000P2



Высокоскоростная сушилка для рук с сенсорным управлением и необслуживаемым бесщеточным двигателем, обеспечивающим долгий срок службы, идеально подходит для интенсивного использования.

Скорость вращения мотора достигает 11000 об/мин, эффективно обеспечивая сушку рук.

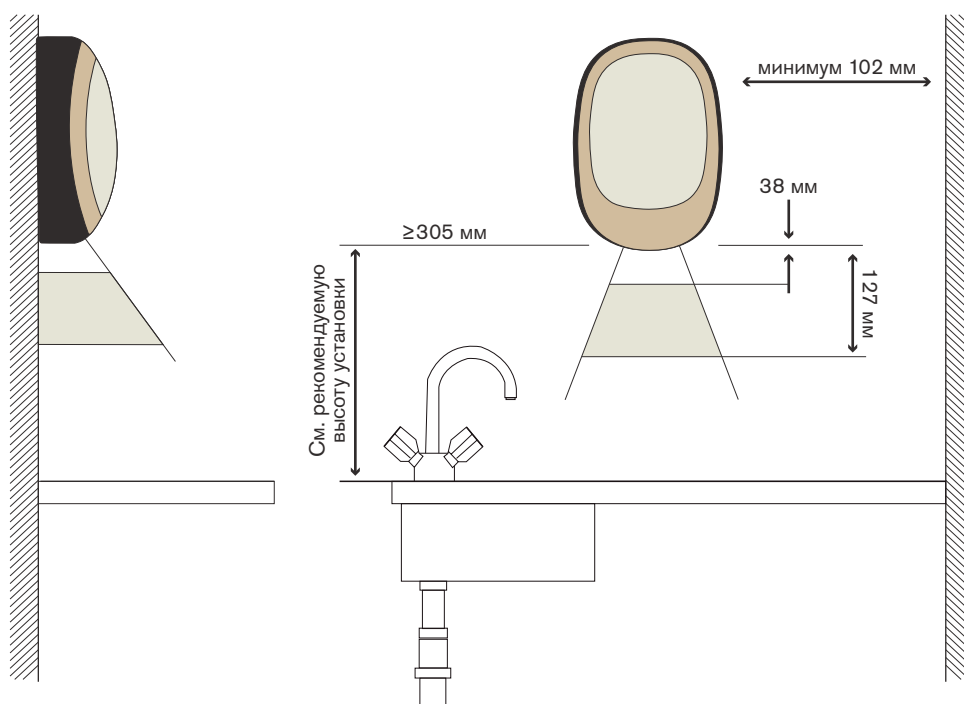
Бесконтактное управление позволяет эффективно предотвратить заражение бактериями, а двухсторонний фильтр HEPA значительно улучшает качество воздуха.

Устройство автоматически прекращает работу после 60 секунд непрерывной работы, что позволяет избежать излишней продолжительной работы по вине людей или самого устройства.

Разнообразные варианты установки делают обслуживание более эффективным и снижают затраты.

СОВЕТЫ ПО ИСПОЛЬЗОВАНИЮ

- Из соображений безопасности и производительности, перед установкой устройства убедитесь, что соблюдены минимальные расстояния.
- Устройство должно быть установлено на расстоянии не менее 10 см от перпендикулярных стен.
- Устройство должно быть установлено на высоте не менее 30 см
- Убедитесь, что выход воздуха не перекрыт.





ВНИМАНИЕ:

Несоблюдение инструкций перед установкой или обслуживанием может привести к пожару, поражению электрическим током или травмам.

Неправильный монтаж может привести к травмам и/или повреждению имущества.

- Не используйте в местах, где возможно повреждение соленой водой или присутствуют коррозионные вещества.
- Не используйте в местах с повышенной влажностью и запыленностью, а также избегайте образования конденсата на изделии.
- Перед обслуживанием или установкой сушилки для рук всегда отключайте источник питания.
- Монтажные работы должны выполняться квалифицированным персоналом в соответствии с инструкцией по эксплуатации.
- Не пытайтесь самостоятельно ремонтировать или разбирать сушилку для рук.
- Надежно установите в месте достаточно прочном, чтобы выдержать вес устройства.
- Установите сушилку для рук на ровной поверхности и в месте, где люди не могут столкнуться с предметом после установки.
- Не устанавливайте сушилку для рук над источниками воды, такими как раковины или краны.
- Обеспечьте свободное пространство не менее 400 мм вокруг воздушного сопла.
- Данное устройство предназначено для использования только в помещении защищенном от воды, солнца и экстремальных температур. Не используйте его на открытом воздухе или вблизи источников влаги и тепла.

ПОДКЛЮЧЕНИЕ К ЭЛЕКТРОПИТАНИЮ



ВНИМАНИЕ:

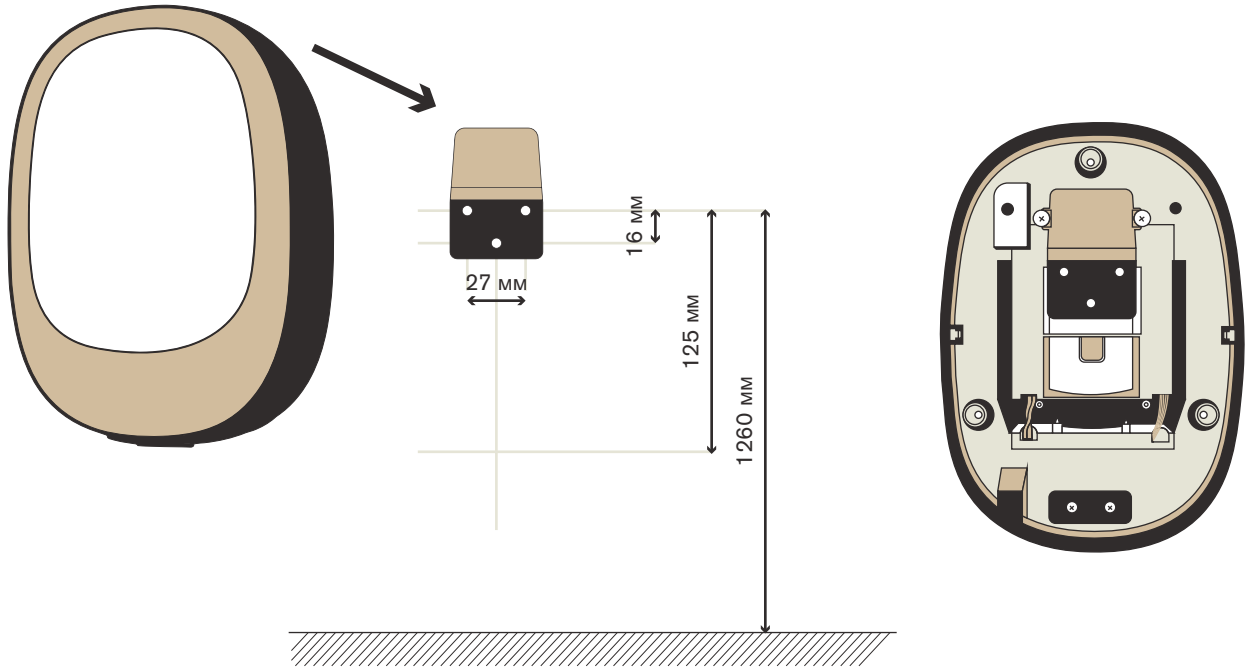
Неправильное обращение с заземлением может привести к опасности поражения электрическим током. Если шнур питания поврежден, заменяйте его только в сервисном центре.

Данное устройство должно работать от источника питания 220В переменного тока 50-60 Гц.



УСТАНОВКА

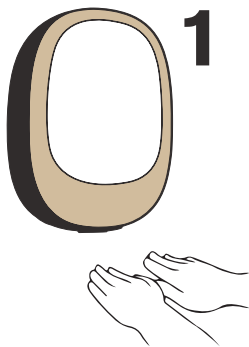
1. Выберите место установки сушилки для рук на нужной высоте (См. рекомендации по высоте установки).
2. С помощью винтов и расширительных трубок прикрепите настенный кронштейн к стене, затем прикрепите сушилку.



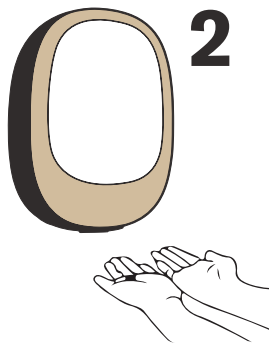
ИСПОЛЬЗОВАНИЕ

При использовании высокоскоростной мини-сушилки для рук, пожалуйста, стряхните лишнюю воду, прежде чем поместить руки под воздушный поток.

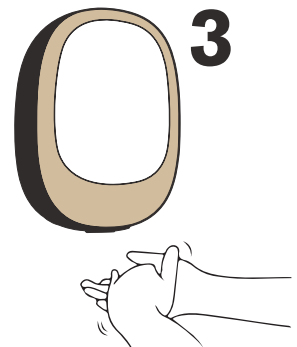
Сушилка автоматически включается, когда руки помещаются под воздушный поток, и автоматически отключается после того, как руки будут убраны.



1
Поместите руки под выходное отверстие, чтобы начать работу



2
Медленно двигайте руками вперед-назад по струе воздуха в течение некоторого времени



3
Легко и быстро потрите руки



ЧИСТКА И УХОД

- Прежде чем начинать чистку устройства, убедитесь, что оно отключено от источника питания.
- Никогда не используйте абразивные чистящие средства, так как они могут испортить внешний вид устройства.
- Не распыляйте воду или чистящее средство непосредственно на устройство. Для чистки корпуса используйте мягкую ткань и мягкое моющее средство, если необходимо.

ОБСЛУЖИВАНИЕ СЕТКИ ФИЛЬТРА

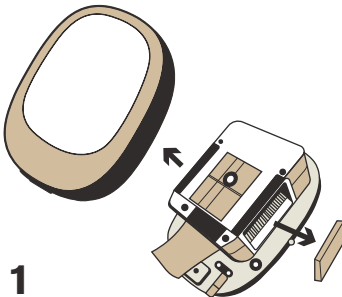
Если фильтр HEPA не очищать или не заменять вовремя, он может прервать поток воздуха и перегреть двигатель.



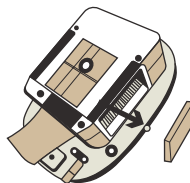
ВНИМАНИЕ:

Фильтр HEPA необходимо заменять каждые 3 месяца.

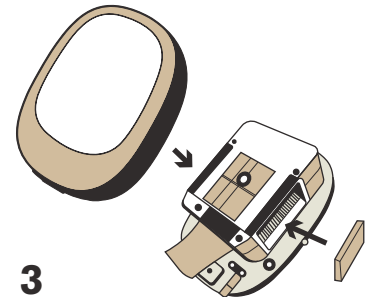
1. Удалите крышку
2. Смахните пыль с фильтра HEPA
3. Установите крышку в исходное положение



2



3



РЕКОМЕНДУЕМАЯ ВЫСОТА УСТАНОВКИ

Мужчины	127см
Женщины	119.4 см
Дети 11-16 лет	104 см
Дети 4-10 лет	89 см
Инвалиды	101.6 см



Название модели	MH12-1000P2 (White)	MH12-1000P2 (Gold)	MH12-1000P2 (Chrome)	MH12-1000P2 (Black)
Цвет	Белый	Золотой	Хром	Черный
Напряжение	220 В			
Максимальная мощность	1000 Вт			
Мощность мотора	130 Вт			
Сила нагрева	870 Вт			
Температура нагрева	50 С			
Класс защиты IPX	IPX2			
Защита от перегрева	Да			
Защита от вандализма	Да			
Высокая скорость	Да			
Скорость	288 км/ч			
Нагнетание воздуха	79 м3/мин			
Время сушки	8-10 сек			
Длина кабеля	800 мм			
Капельный сборник	Нет			
Фильтр очистки	Да			
Автоматическое включение	Да			
Автоматическое выключение	Да			
Уровень шума	70 дБ			
Погружной тип	Нет			



Название модели	MH12-1000P2 (White)	MH12-1000P2 (Gold)	MH12-1000P2 (Chrome)	MH12-1000P2 (Black)
Размеры ВхШхГ	226x162x92 мм			
Размер упаковки	278x188x110 мм			
Размер оптовой упаковки	590x490x410 мм			
Штук в групповой упаковке	16 шт			
Материал корпуса	ABS plastic			
Датчик	Да			
Вес нетто\брутто	1,02 кг / 1,26 кг			
Групповой нетто\брутто	20,16 кг / 21,16 кг			

ГАРАНТИЯ

- Производитель предоставляет гарантийное обслуживание в течении года с даты покупки на данный прибор.
- Если ваше устройство вышло из строя в течении гарантийного срока, обратитесь к продавцу, у которого вы совершали покупку, предоставив документы, подтверждающие покупку, для ремонта или замены.
- Прибор снимается с гарантийного обслуживания в случае неправильного использования, каких-либо изменений или ремонта не квалифицированным лицом.
- Механическое повреждение корпуса, аксессуаров или составных частей устройства не является гарантийным случаем.
- Выход из строя устройства в следствии попадания жидкостей внутрь устройства или на шнур питания не является гарантийным случаем.
- Если у вашей сушилки для рук возникнут неполадки вне гарантийного срока, вы можете обратиться в наши сервисные центры для платного обслуживания.



Дата производства указана в серийном номере.
8027xxxx; 23 - год, 03 - неделя, xxxx - серийный номер.

Установленный производителем в соответствии с п. 2 ст. 5 Закона РФ «О защите прав потребителей» - срок службы данного изделия равен 5 годам с даты продажи при условии, что изделие используется согласно правилам и рекомендациям, изложенным в настоящем руководстве по эксплуатации, и применяемым техническим стандартам. Срок гарантии равен 1 году.


Товар
сертифицирован

EAC

Правильная утилизация изделия:

(Использованное электрическое и электронное оборудование)

(Действительно для стран, использующих систему раздельного сбора отходов)



Наличие данного значка показывает, что изделие и его электронные аксессуары (например, кабель питания), по окончании их срока службы, нельзя утилизировать вместе с другими бытовыми отходами. Во избежание нанесения вреда окружающей среде и здоровью людей при неконтролируемой утилизации, а также для обеспечения возможности переработки для повторного использования, утилизируйте изделие и его электронные аксессуары отдельно от прочих отходов.

Сведения о месте и способе утилизации изделия в соответствии с нормами природоохранного законодательства можно получить у продавца или в соответствующей государственной организации. Бизнес-пользователи должны обратиться к своему поставщику и ознакомиться с условиями договора купли-продажи.

ЗАПРЕЩАЕТСЯ утилизировать изделие и его электронные аксессуары вместе с другими производственными отходами.





Фирма производитель:

MEYVEL SRL, Италия. Виа Гарибальди 34, Лингваглосса, Катания

MEYVEL.COM

LIMARS-R

**Импортер и организация, уполномоченная
для принятия претензий на территории РФ**

Московская обл., г.Электросталь

Строительный пер., д.5

8-800-500-61-80

Электр. почта: limars-r@yandex.ru

www.limars.ru

**Обслуживание, гарантийный
и послегарантийный ремонт**

WWW.MEYVEL.COM